


# Evolution - Προγραμματισμός σε 3 απλά βήματα

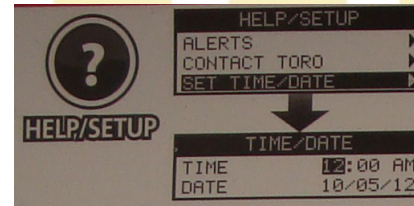
## Γενικά

- 1) Στον προγραμματιστή EVOLUTION κινείστε πάνω - κατω - δεξιά - αριστερά με τα βελάκια και επιλέγετε και αποθηκεύετε με το  (Select).



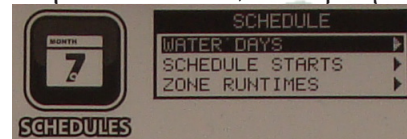
## Ρύθμιση ώρας και ημ/μηνίας

- 2) Πατήστε HELP/SETUP και με τα βελάκια επιλέξτε SET TIME/DATE. Με τα βελάκια επιλέξτε τις παραμέτρους που θέλετε και πατήστε  για να τις αποθηκεύσετε.

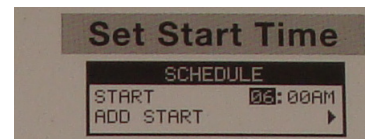


## Προγραμματισμός

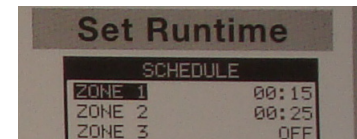
- 3) Πατήστε SCHEDULES και με τα βελάκια επιλέξτε και ρυθμίστε και τις τρεις επιλογές - - > Set days = Ποιές ημέρες θα ποτίσει  
Set Start Time = Τι ώρα θα ξεκινήσει το πότισμα  
Set Runtime = πόση ώρα θα ποτίσει η κάθε στάση



Με τα πάνω και κάτω βελάκια διαλέγετε ποιές μέρες θα ενεργοποιηθεί το πότισμα - σταγόνα για μέρα που θα ανοίξει το πότισμα και παύλα για μέρα που δεν θα ανοίξει



Με τα βελάκια επιλέξτε τι ώρα θα ξεκινήσει το πότισμα. Εδώ επίσης μπορείτε να προσθέσετε ενάρξεις



Με τα βελάκια ρυθμίστε για πόση ώρα θα λειτουργεί η κάθε στάση (ζώνη)

